




МИНИСТЕРСТВО ОБРАЗОВАНИЯ, НАУКИ И МОЛОДЕЖИ РЕСПУБЛИКИ КРЫМ

Государственное бюджетное образовательное учреждение высшего образования  
Республики Крым  
«Крымский инженерно-педагогический университет имени Февзи Якубова»  
(ГБОУВО РК КИПУ имени Февзи Якубова)

Кафедра крымскотатарской литературы и журналистики


СОГЛАСОВАНО

Руководитель ОПОП

 Т.Н. Куршутов  
«30» 08 2021 г.

УТВЕРЖДАЮ

Заведующий кафедрой

 Н.Р. Абдульвапов  
«30» 08 2021 г.

## РАБОЧАЯ ПРОГРАММА ДИСЦИПЛИНЫ

Б1.В.02.02 «Дизайн СМИ»

направление подготовки 42.03.02 Журналистика  
профиль подготовки «Программа широкого профиля»

факультет истории, искусств и крымскотатарского языка и литературы

Симферополь, 2021

Рабочая программа дисциплины Б1.В.02.02 «Дизайн СМИ» для бакалавров направления подготовки 42.03.02 Журналистика. Профиль «Программа широкого профиля» составлена на основании ФГОС ВО, утвержденного приказом Министерства образования и науки Российской Федерации от 08.06.2017 № 524.

Составитель

рабочей программы



подпись

Т.Н. Куршутов, ст.преп.

Рабочая программа рассмотрена и одобрена на заседании кафедры крымскотатарской литературы и журналистики

от 27.08 2021 г., протокол № 1

Заведующий кафедрой




подпись

Н.Р. Абдульвапов

Рабочая программа рассмотрена и одобрена на заседании УМК факультета истории, искусств и крымскотатарского языка и литературы

от 30.08 2021 г., протокол № 1

Председатель УМК



подпись

Г.Р. Мамбетова

**1. Рабочая программа дисциплины Б1.В.02.02 «Дизайн СМИ» для бакалавриата направления подготовки 42.03.02 Журналистика, профиль подготовки «Программа широкого профиля».**

**2. Перечень планируемых результатов обучения по дисциплине, соотнесенных с планируемыми результатами освоения образовательной программы**

**2.1. Цель и задачи изучения дисциплины (модуля)**

***Цель дисциплины (модуля):***

– сформировать у студентов основные представления о роли и задачах дизайна в СМИ и дать базовые представления и практические навыки программирования.

***Учебные задачи дисциплины (модуля):***

– дать основополагающие знания об особенностях использования дизайна в различных видах СМИ;

– дать инструментарий, позволяющий журналисту работать в печатных и электронных СМИ;

– дать представления о современных тенденциях развития медиа.

**2.2. Планируемые результаты освоения дисциплины**

Процесс изучения дисциплины Б1.В.02.02 «Дизайн СМИ» направлен на формирование следующих компетенций:

ПК-4 - Способен организовывать процесс создания журналистского текста и (или) продукта

ПК-5 - Способен участвовать в производственном процессе выпуска журналистского текста и (или) продукта с применением современных

В результате изучения дисциплины студент должен:

**Знать:**

- организацию процесса создания журналистского текста и (или) продукта;
- этапы производственного процесса выпуска журналистского текста и (или) продукта.

**Уметь:**

- распределять свои трудовые ресурсы в соответствии с решаемыми профессиональными задачами и возникающими обстоятельствами;
- отслеживать тенденции развития современных редакционных технологий, медиаканалов и платформ.

**Владеть:**

- способностью выполнять свои профессиональные обязанности в рамках отведенного бюджета времени;
- навыками использования современных редакционных технологий, медиаканалов и платформ в процессе выпуска журналистского текста и

**3. Место дисциплины в структуре ОПОП.**

Дисциплина Б1.В.02.02 «Дизайн СМИ» относится к дисциплинам части, формируемой участниками образовательных отношений и входит в модуль профессиональный учебного плана.

#### 4. Объем дисциплины (модуля)

(в зачетных единицах с указанием количества академических или астрономических часов, выделенных на контактную работу обучающихся с преподавателем (по видам учебных занятий) и на самостоятельную работу)

Семестр	Общее кол-во часов	кол-во зач. единиц	Контактные часы						СР	Контроль (время на контроль)
			Всего	лек	лаб. зан.	прак. т.зан.	сем. зан.	ИЗ		
8	108	3	44	18		26			37	Экз (27 ч.)
Итого по ОФО	108	3	44	18		26			37	27
8	108	3	14	6		8			85	Экз (9 ч.)
Итого по ЗФО	108	3	14	6		8			85	9

**5. Содержание дисциплины (модуля) (структурированное по темам (разделам) с указанием отведенного на них количества академических или астрономических часов и видов учебных занятий)**

Наименование тем (разделов, модулей)	Количество часов														Форма текущего контроля
	очная форма							заочная форма							
	Всего	в том, числе						Всего	в том, числе						
		л	лаб	пр	сем	ИЗ	СР		л	лаб	пр	сем	ИЗ	СР	
1	2	3	4	5	6	7	8	9	10	11	12	13	14	15	16
<b>Тема</b>															
Тема 1. Введение. Веб-дизайн.	8	2		2			4	12	1		1			10	устный опрос
Тема 2. HTML-верстка табличная.	10	2		2			6	12	1		1			10	устный опрос
Тема 3. HTML-верстка блоками.	8	2		2			4	12	1		1			10	устный опрос; реферат
Тема 4. Цвет. Типографика. Инфографика.	10	2		4			4	12	1		1			10	устный опрос
Тема 5. Пошаговое проектирование сайта.	10	2		4			4	12	1		1			10	устный опрос
Тема 6. Основы HTML и CSS. Верстка своего проекта (HTML, CSS).	13	2		4			7	13	1		1			11	устный опрос; проект
Тема 7. Дизайн в производстве, искусстве, рекламе.	10	2		4			4	13			1			12	реферат

Тема 8 Создание визуального образа.	12	4		4			4	13			1			12	реферат; устный опрос
Всего часов за 8 /8 семестр	81	18		26			37	99	6		8			85	
Форма промеж. контроля	Экзамен - 27 ч.						Экзамен - 9 ч.								
<b>Всего часов дисциплине</b>	81	18		26			37	99	6		8			85	
часов на контроль	27						9								

### 5. 1. Тематический план лекций

№ лекц	Тема занятия и вопросы лекции	Форма проведения (актив., интерак.)	Количество часов	
			ОФО	ЗФО
1.	Тема 1. Введение. Веб-дизайн. <i>Основные вопросы:</i> Что такое современная Всемирная паутина, современный Web- дизайн и современная Web-страница?	Акт.	2	1
2.	Тема 2. HTML-верстка табличная. <i>Основные вопросы:</i> Проектирование сайта. Композиция. Композиционная структура.	Акт.	2	1
3.	Тема 3. HTML-верстка блоками. <i>Основные вопросы:</i> Использование каскадных таблиц стилей	Акт.	2	1
4.	Тема 4. Цвет. Типографика. Инфографика. <i>Основные вопросы:</i> Что такое инфографика. Инфографика и типографика. Цветоделение при подготовки печатного издания.	Акт.	2	1
5.	Тема 5. Пошаговое проектирование сайта. <i>Основные вопросы:</i> Процедура регистрация домена при создании сайта. Дизайн-проект сайта.	Акт.	2	1
6.	Тема 6. Основы HTML и CSS. Верстка своего проекта (HTML, CSS). <i>Основные вопросы:</i> Верстка своего проекта (HTML, CSS).	Акт.	2	1
7.	Тема 7. Дизайн в производстве, искусстве, рекламе.	Акт.	2	

	<i>Основные вопросы:</i> Инструментарий медийного дизайна.			
8.	Тема 8 Создание визуального образа. <i>Основные вопросы:</i> Макетирование медийных произведений разных видов и жанров при создании	Акт.	4	
	<b>Итого</b>		<b>18</b>	<b>6</b>

## 5. 2. Темы практических занятий

№ занятия	Наименование практического занятия	Форма проведения (актив., интерак.)	Количество часов	
			ОФО	ЗФО
1.	Тема 1. Введение. Веб-дизайн. <i>Основные вопросы:</i> Что такое современная Всемирная паутина, современный Web- дизайн и современная Web-страница?	Интеракт.	2	1
2.	Тема 2. HTML-верстка табличная. <i>Основные вопросы:</i> Проектирование сайта. Композиция. Композиционная структура.	Интеракт.	2	1
3.	Тема 3. HTML-верстка блоками. <i>Основные вопросы:</i> Использование каскадных таблиц стилей	Интеракт.	2	1
4.	Тема 4. Цвет. Типографика. Инфографика. <i>Основные вопросы:</i> Что такое инфографика. Инфографика и типографика. Цветоделение при подготовки печатного издания.	Интеракт.	4	1
5.	Тема 5. Пошаговое проектирование сайта. <i>Основные вопросы:</i> Процедура регистрация домена при создании сайта. Дизайн-проект сайта.	Интеракт.	4	1
6.	Тема 6. Основы HTML и CSS. Верстка своего проекта (HTML, CSS). <i>Основные вопросы:</i> Верстка своего проекта (HTML, CSS).	Интеракт.	4	1
7.	Тема 7. Дизайн в производстве, искусстве, рекламе. <i>Основные вопросы:</i>	Интеракт.	4	1

	Инструментарий медийного дизайна.			
8.	Тема 8 Создание визуального образа.	Интеракт.	4	1
	<b>Итого</b>		<b>26</b>	<b>8</b>

### 5. 3. Темы семинарских занятий

(не предусмотрены учебным планом)

### 5. 4. Перечень лабораторных работ

(не предусмотрено учебным планом)

### 5. 5. Темы индивидуальных занятий

(не предусмотрено учебным планом)

## 6. Перечень учебно-методического обеспечения для самостоятельной работы обучающихся по дисциплине (модулю)

Самостоятельная работа по данной дисциплине включает такие формы работы как: работа с базовым конспектом; работа с литературой, чтение дополнительной литературы; написание конспекта; разработка проекта; подготовка к устному опросу; подготовка реферата; подготовка к экзамену.

### 6.1. Содержание самостоятельной работы студентов по дисциплине (модулю)

№	Наименование тем и вопросы, выносимые на самостоятельную работу	Форма СР	Кол-во часов	
			ОФО	ЗФО
1	Тема 1. Введение. Веб-дизайн. Основные вопросы: Что такое современная Всемирная паутина, современный Web- дизайн и современная Web-страница?	работа с литературой, чтение дополнительной литературы; написание конспекта; подготовка к устному опросу	4	10
2	Тема 2. HTML-верстка табличная. Основные вопросы: Проектирование сайта. Композиция. Композиционная структура.	работа с литературой, чтение дополнительной литературы; написание конспекта; подготовка к устному опросу	6	10
3	Тема 3. HTML-верстка блоками. Основные вопросы:	работа с литературой, чтение	4	10

	Использование каскадных таблиц стилей (CSS).	дополнительно й литературы; подготовка реферата		
4	Тема 4. Цвет. Типографика. Инфографика. Основные вопросы: Что такое инфографика. Инфографика и типографика. Цветоделение при подготовки печатного издания.	работа с литературой, чтение дополнительно й литературы; подготовка реферата	4	10
5	Тема 5. Пошаговое проектирование сайта. Основные вопросы: Процедура регистрация домена при создании сайта. Дизайн-проект сайта.	работа с литературой, чтение дополнительно й литературы; подготовка	4	10
6	Тема 6. Основы HTML и CSS. Верстка своего проекта (HTML, CSS). Основные вопросы: Верстка своего проекта (HTML, CSS).	работа с литературой, чтение дополнительно й литературы; написание конспекта; подготовка к устному опросу	7	11
7	Тема 7. Дизайн в производстве, искусстве, рекламе. Основные вопросы: Инструментарий медийного дизайна.	работа с литературой, чтение дополнительно й литературы; разработка проекта	4	12
8	Тема 8 Создание визуального образа. Основные вопросы: Макетирование медийных произведений разных видов и жанров при создании визуального образа.	работа с литературой, чтение дополнительно й литературы; написание конспекта; подготовка к устному опросу	4	12
	<b>Итого</b>		<b>37</b>	<b>85</b>

**7. Фонд оценочных средств для проведения промежуточной аттестации обучающихся по дисциплине (модулю)**



### 7.1. Перечень компетенций с указанием этапов их формирования в процессе освоения образовательной программы

Дескрипторы	Компетенции	Оценочные средства
<b>ПК-4</b>		
<b>Знать</b>	организацию процесса создания журналистского текста и (или) продукта	реферат; устный опрос
<b>Уметь</b>	распределять свои трудовые ресурсы в соответствии с решаемыми профессиональными задачами и возникающими обстоятельствами	проект; устный опрос
<b>Владеть</b>	способностью выполнять свои профессиональные обязанности в рамках отведенного бюджета времени	экзамен
<b>ПК-5</b>		
<b>Знать</b>	этапы производственного процесса выпуска журналистского текста и (или) продукта.	устный опрос; реферат
<b>Уметь</b>	отслеживать тенденции развития современных редакционных технологий, медиаканалов и платформ.	проект; устный опрос
<b>Владеть</b>	навыками использования современных редакционных технологии, медиаканалов и платформ в процессе выпуска журналистского текста и (или) продукта.	экзамен

### 7.2. Описание показателей и критериев оценивания компетенций на различных этапах их формирования, описание шкал оценивания

Оценочные средства	Уровни сформированности компетенции			
	Компетентность несформирована	Базовый уровень компетентности	Достаточный уровень компетентности	Высокий уровень компетентности
проект	Выполнено правильно менее 30% теоретической части, практическая часть или не сделана или выполнена менее 30%.	Выполнено не менее 50% теоретической части и практических заданий (или полностью сделано практическое задание).	Выполнено 51 - 80% теор, части, практическое задание сделано полностью с несущественным и замечаниями.	Выполнено более 80% теоретической части, практическое задание выполнено без замечаний.

устный опрос	Незнание большей части соответствующего вопроса, присутствуют ошибки в формулировке определений и правил, искажающие их смысл, материал излагается непоследовательно.	Знание и понимание основных положений данной темы присутствует, однако материал излагается неполно и допускаются неточности в определении понятий или формулировке правил; своих суждений недостаточно глубоко и доказательно обоснованы, нет своих примеров; материал изложен непоследовательно	Материал излагается в полном объеме, однако присутствуют 1-2 неточности; соблюдаются стилистические нормы; присутствует правильное определение нескольких основных понятий; студент может применить свои знания на практике, привести необходимые примеры.	Приведена значительная для освещения темы информация, материал излагается полно, последовательно, присутствует правильное определение всех основных понятий; студент может применить свои знания на практике, привести необходимые примеры не только из учебника, но и самостоятельно.
реферат	Материал не структурирован без учета специфики проблемы.	Материал слабо структурирован, не связан с ранее изученным, не выделены существенные признаки проблемы.	Материал структурирован, оформлен согласно требованиям, однако есть несущественные недостатки.	Материал структурирован, оформлен согласно требованиям.
экзамен	Не раскрыт полностью ни один теоретический вопрос.	Теоретические вопросы раскрыты с замечаниями, однако логика соблюдена.	Ответы на теоретические вопросы даны в полной мере.	Ответы на теоретические вопросы даны в полной мере.

**7.3. Типовые контрольные задания или иные материалы, необходимые для оценки знаний, умений, навыков и (или) опыта деятельности, характеризующих этапы формирования компетенций в процессе освоения образовательной программы**

### **7.3.1. Примерные темы проектов**

1. Проект 1. HTML-верстка табличная

Задание: Создать сайт-одностраничник на основе макета, предоставленного преподавателем. Верстка таблицами.

2. Проект 2. HTML-верстка блоками, использование каскадных таблиц стилей (CSS)

Оптимизация сайта-одностраничника: разграничение оформления и разметки. Верстка блоками.

Задание: По тому же макету, что и на прошлом занятии, сверстать сайт блоками, оформление вынести в отдельный файл Style.css.

3. Проект 3. Пошаговое проектирование сайта

Создание макета сайта по одной из моделей: «продуктовая», «плакатная», «карта» и др.

Задание: Выбрать тематику сайта, подобрать информацию и иллюстрации, определить сочетания цветов, которые будут использоваться в дизайне, компоновать макет в Adobe Photoshop.

4. Проект 4. Верстка своего проекта (HTML, CSS)

Задание: Сверстать свой сайт с использованием HTML, CSS по изготовленному на прошлом практикуме макету.

### **7.3.2. Примерные вопросы для устного опроса**

1. Юзабилити интерфейса. Стили и темы веб-дизайна.

2. Основы проектирования сайта. Типичная и нетипичная навигация.

3. «Резиновые» сайты и сайты с фиксированной шириной.

4. Модульные сетки как способ размещения объектов на плоскости.

5. Принцип «золотого сечения».

6. Базовые принципы веб-дизайна.

7. Элементы дизайна: призыв или «входной» объект, eye-catchers, информация, пиктограммы, значки социальных сетей и RSS и т.д.

8. Приемы дизайна: освещение, отражения, тени.

9. Типы фонов, ошибки при создании фонов.

10. Ошибки в расположении элементов на сайтах.

### **7.3.3. Примерные темы для составления реферата**

1. Основы HTML. Основные понятия, структура.

2. Форматирование документа, символов, списки.

3. Графика на web-странице, гиперссылки, таблицы.

4. Использование графики на web-странице, ссылки.

- 5.Переменные, типы данных, операторы. Преобразование типов данных.  
Форматирование шрифта, текста, отступы, рамки  
Операторы циклов.
- 6.Язык HTML. История развития, возможности.
- 7.Обзор современной литературы по веб-дизайну и веб-разработке.
- 8.Обзор веб-ресурсов по веб-дизайну и веб-разработке.
- 9.Шаблоны в веб-дизайне: области применения, достоинства, недостатки, лучшие ресурсы.
- 10.Системы управления контентом (CMS) - можно сделать общий обзор или охарактеризовать конкретную CMS.

### **7.3.4. Вопросы к экзамену**

- 1.Основы проектирования сайта. Типичная и нетипичная навигация.
- 2.«Резиновые» сайты и сайты с фиксированной шириной.
- 3.Модульные сетки как способ размещения объектов на плоскости.
- 4.Принцип «золотого сечения».
- 5.Базовые принципы веб-дизайна.
- 6.Элементы дизайна: призыв или «входной» объект, eye-catchers, информация, пиктограммы, значки социальных сетей и RSS и т.д.
- 7.Приемы дизайна: освещение, отражения, тени.
- 8.Типы фонов, ошибки при создании фонов.
- 9.Ошибки в расположении элементов на сайтах.
- 10.Модели сайтов.
- 11.Правила гармоничного сочетания цветов.
- 12.Цветовой круг и цветовой шар.
- 13.Принципы цветового созвучия: два, три цвета.
- 14.Что такое веб-дизайн.
- 15.Типы сайтов.
- 16.Юзабилити интерфейса.
- 17.Основы проектирования сайта. Типичная и нетипичная навигация.
- 18.«Резиновые» сайты и сайты с фиксированной шириной.
- 19.Модульные сетки как способ размещения объектов на плоскости.
- 20.Принцип «золотого сечения».
- 21.Базовые принципы веб-дизайна.
- 22.Элементы дизайна: призыв или «входной» объект, eye-catchers, информация, пиктограммы, значки социальных сетей и RSS и т.д.
- 23.Приемы дизайна: освещение, отражения, тени.
- 24.Типы фонов, ошибки при создании фонов.
- 25.Ошибки в расположении элементов на сайтах.
- 26.Модели сайтов.
- 27.Правила гармоничного сочетания цветов.

- 28.Цветовой круг и цветовой шар.
- 29.Принципы цветового созвучия: два, три цвета. Семь типов цветовых контрастов.
- 30.«Рецепты» гармоничной цветовой композиции в зависимости от тематики сайта.
- 31.Базовые принципы работы с текстами: ширина текстового блока, абзацы, выравнивание, интерлиньяж, оформление заголовков.
- 32.Типичные ошибки в оформлении текстов.
- 33.Базовые составляющие веб-страницы, структура документа, основные теги для текста, ссылки, заголовки, картинки, списки, таблицы, дополнительные элементы.
- 34.Семь типов цветовых контрастов.
- 35.CSS: стили и классы.
- 36.Стили и темы веб-дизайна.
- 37.Виды шрифтов.
- 38.Типографика в веб-дизайне.
- 39.Особенности дизайна газет и журналов.
- 40.Особенности дизайна на ТВ.

#### **7.4. Методические материалы, определяющие процедуры оценивания знаний, умений, навыков и (или) опыта деятельности, характеризующих этапы формирования компетенций.**

##### **7.4.1. Оценивание проекта**

Критерий оценивания	Уровни формирования компетенций		
	Базовый	Достаточный	Высокий
Соответствие проекта контексту проектирования	Проект частично соответствует контексту проектирования: не	Проект частично соответствует контексту проектирования, не	Проект соответствует контексту проектирования
Соответствие проекта культурному аналогу	Проект частично соответствует культурному аналогу: не более 3 замечаний	Проект частично соответствует культурному аналогу: не более 2 замечаний	Проект соответствует культурному аналогу
Степень освоения процедур проектирования	Процедуры проектирования освоены частично: не освоено 2 процедуры	Процедуры проектирования освоены частично: не освоена 1 процедура	Процедуры проектирования освоены в полном объеме
Соответствие проекта требованиям, предъявляемым к защите (наличие презентации, доклада, анализа работы)	Наличие доклада, презентации	Наличие доклада, анализа работы	Наличие презентации, доклада, анализа работы

Демонстрация коммуникативной культуры	Речь, в целом, грамотная, соблюдены нормы культуры речи, но есть замечания, не более 4	Речь, в целом, грамотная, соблюдены нормы культуры речи, но есть замечания, не более 2	Речь грамотная, соблюдены нормы культуры речи
---------------------------------------	--	--	---

#### 7.4.2. Оценивание устного опроса

Критерий оценивания	Уровни формирования компетенций		
	Базовый	Достаточный	Высокий
Полнота и правильность ответа	Ответ полный, но есть замечания, не более 3	Ответ полный, последовательный, но есть замечания, не более 2	Ответ полный, последовательный, логичный
Степень осознанности, понимания изученного	Материал усвоен и излагается осознанно, но есть не более 3 несоответствий	Материал усвоен и излагается осознанно, но есть не более 2 несоответствий	Материал усвоен и излагается осознанно
Языковое оформление ответа	Речь, в целом, грамотная, соблюдены нормы культуры речи, но есть замечания, не более 4	Речь, в целом, грамотная, соблюдены нормы культуры речи, но есть замечания, не более 2	Речь грамотная, соблюдены нормы культуры речи

#### 7.4.3. Оценивание реферата

Критерий оценивания	Уровни формирования компетенций		
	Базовый	Достаточный	Высокий
Новизна реферированного текста	Проблема, заявленная в тексте, имеет научную новизну и актуальность. Авторская позиция не обозначена. Есть не более 3 замечаний	Проблема, заявленная в тексте, имеет научную новизну и актуальность. Авторская позиция не обозначена. Есть не более 2 замечаний	Проблема, заявленная в тексте, имеет научную новизну и актуальность. Выражена авторская позиция

Степень раскрытия проблемы	План соответствует теме реферата, отмечается полнота и глубина раскрытия основных понятий проблемы; обоснованы способы и методы работы с материалом; продемонстрировано умение работать с литературой, систематизировать и структурировать материал; обобщать, сопоставлять различные точки зрения по рассматриваемому вопросу, аргументировать основные положения и выводы. Есть не более 3 замечаний	План соответствует теме реферата, отмечается полнота и глубина раскрытия основных понятий проблемы; обоснованы способы и методы работы с материалом; продемонстрировано умение работать с литературой, систематизировать и структурировать материал; обобщать, сопоставлять различные точки зрения по рассматриваемому вопросу, аргументировать основные положения и выводы. Есть не более 2 замечаний	План соответствует теме реферата, отмечается полнота и глубина раскрытия основных понятий проблемы; обоснованы способы и методы работы с материалом; продемонстрировано умение работать с литературой, систематизировать и структурировать материал; обобщать, сопоставлять различные точки зрения по рассматриваемому вопросу, аргументировать основные положения и выводы
Обоснованность выбора источников	5-8 источников	8-10 источников	Отмечается полнота использования литературных источников по проблеме; привлечение новейших работ по проблеме (журнальные публикации, материалы сборников научных трудов и т.д.), более 10 источников
Соблюдение требований к оформлению	Не более 4 замечаний	Не более 3 замечаний	Правильное оформление ссылок на используемую литературу; грамотность и культура изложения; владение терминологией и понятийным аппаратом проблемы; соблюдение требований к объему реферата; культура оформления: выделение абзацев.

Грамотность	Не более 4 замечаний	Не более 3 замечаний	Отсутствие орфографических и синтаксических ошибок, стилистических погрешностей; отсутствие опечаток, сокращений слов, кроме общепринятых; литературный стиль
-------------	----------------------	----------------------	---

#### 7.4.4. Оценивание экзамена

Критерий оценивания	Уровни формирования компетенций		
	Базовый	Достаточный	Высокий
Полнота ответа, последовательность и логика изложения	Ответ полный, но есть замечания, не более 3	Ответ полный, последовательный, но есть замечания, не более 2	Ответ полный, последовательный, логичный
Правильность ответа, его соответствие рабочей программе учебной дисциплины	Ответ соответствует рабочей программе учебной дисциплины, но есть замечания, не более 3	Ответ соответствует рабочей программе учебной дисциплины, но есть замечания, не более 2	Ответ соответствует рабочей программе учебной дисциплины
Способность студента аргументировать свой ответ и приводить примеры	Ответ аргументирован, примеры приведены, но есть не более 3 несоответствий	Ответ аргументирован, примеры приведены, но есть не более 2 несоответствий	Ответ аргументирован, примеры приведены
Осознанность излагаемого материала	Материал усвоен и излагается осознанно, но есть не более 3 несоответствий	Материал усвоен и излагается осознанно, но есть не более 2 несоответствий	Материал усвоен и излагается осознанно
Соответствие нормам культуры речи	Речь, в целом, грамотная, соблюдены нормы культуры речи, но есть замечания, не более 4	Речь, в целом, грамотная, соблюдены нормы культуры речи, но есть замечания, не более 2	Речь грамотная, соблюдены нормы культуры речи
Качество ответов на вопросы	Есть замечания к ответам, не более 3	В целом, ответы раскрывают суть вопроса	На все вопросы получены исчерпывающие ответы

#### 7.5. Итоговая рейтинговая оценка текущей и промежуточной аттестации студента по дисциплине



По учебной дисциплине «Дизайн СМИ» используется 4-балльная система оценивания, итог оценивания уровня знаний обучающихся предусматривает экзамен. В зачетно-экзаменационную ведомость вносится оценка по четырехбалльной системе. Обучающийся, выполнивший не менее 60 % учебных поручений, предусмотренных учебным планом и РПД, допускается к экзамену. Наличие невыполненных учебных поручений может быть основанием для дополнительных вопросов по дисциплине в ходе промежуточной аттестации. Обучающийся, получивший не менее 3 баллов на экзамене, считается аттестованным.

### ***Шкала оценивания текущей и промежуточной аттестации студента***

Уровни формирования компетенции	Оценка по четырехбалльной шкале
	для экзамена
Высокий	отлично
Достаточный	хорошо
Базовый	удовлетворительно
Компетенция не сформирована	неудовлетворительно

### **8. Перечень основной и дополнительной учебной литературы, необходимой для освоения дисциплины (модуля)**

#### **Основная литература.**

№ п/п	Библиографическое описание	Тип (учебник, учебное пособие, учебно-метод пособие, др.)	Кол-во в библи.
1.	Почепцов Г.Г. Інформаційна політика: Навчальний посібник / Г.Г. Почепцов, С.А. Чукут. - К.: Знання, 2006. - 663 с	учебное пособие	10
2.	Сурикова Т.И. Литературное редактирование текстов: учеб. пособ. для студ. бразовательных орг-ций ВО, обуч. по направ. подготовки 42.03.02 "Журналистика". Соответствует ФГОС ВО последнего поколения / Т. И. Сурикова ; рец.: В. И. Коньков [и др.]. - М.: ИНФРА-М, 2018. - 152 с.	учебное пособие	10
3.	Крынин Л.И. Основы проектирования и юстировки объективов переменного фокусного расстояния. Университет ИТМО, 2008 г.	учебное пособие	<a href="http://www.iprb-bookshop.ru/67497">http://www.iprb-bookshop.ru/67497</a>

#### **Дополнительная литература.**

№ п/п	Библиографическое описание	Тип (учебник, учебное пособие, учебно-метод пособие, др.)	Кол-во в библи.
1.	Мисюль П.И. Основы телевидения. Республиканский институт профессионального образования (РИПО), 2015 г.	учебное пособие	<a href="http://www.iprb-bookshop.ru/67600">http://www.iprb-bookshop.ru/67600</a>
2.	Жилавская И.В. Медиаобразовательные технологии российских СМИ. Московский педагогический государственный университет, 2017 г.	учебное пособие	<a href="http://www.iprb-bookshop.ru/72502">http://www.iprb-bookshop.ru/72502</a>
3.	Каюмов А.Т., Сафиуллина Н.З., Исакова Н.Р. Самостоятельная работа студентов как составная часть образовательного процесса. Набережночелнинский государственный педагогический университет, 2017 г.	учебное пособие	<a href="http://www.iprb-bookshop.ru/97105">http://www.iprb-bookshop.ru/97105</a>

### 9. Перечень ресурсов информационно-телекоммуникационной сети «Интернет», необходимых для освоения дисциплины (модуля)

- 1.Поисковые системы: <http://www.rambler.ru>, <http://yandex.ru>,
- 2.Федеральный образовательный портал [www.edu.ru](http://www.edu.ru).
- 3.Российская государственная библиотека <http://www.rsl.ru/ru>
- 4.Государственная публичная научно-техническая библиотека России URL: <http://gpntb.ru>.
- 5.Государственное бюджетное учреждение культуры Республики Крым «Крымская республиканская универсальная научная библиотека»
- 6.Педагогическая библиотека <http://www.pedlib.ru/>
- 7.Научная электронная библиотека eLIBRARY.RU (РИНЦ) <http://elibrary.ru/defaultx.asp>

### 10. Методические указания для обучающихся по освоению дисциплины (модуля)

#### Общие рекомендации по самостоятельной работе бакалавров

Подготовка современного бакалавра предполагает, что в стенах университета он овладеет методологией самообразования, самовоспитания, самосовершенствования. Это определяет важность активизации его

Самостоятельная работа формирует творческую активность бакалавров, представление о своих научных и социальных возможностях, способность вычленять главное, совершенствует приемы обобщенного мышления, предполагает более глубокую проработку ими отдельных тем, определенных

Основными видами и формами самостоятельной работы студентов по данной дисциплине являются: самоподготовка по отдельным вопросам; работа с базовым конспектом; работа с литературой, чтение дополнительной литературы; написание конспекта; разработка проекта; подготовка к устному опросу; подготовка реферата; подготовка к экзамену.

Важной частью самостоятельной работы является чтение учебной литературы. Основная функция учебников – ориентировать в системе тех знаний, умений и навыков, которые должны быть усвоены по данной дисциплине будущими специалистами. Учебник также служит путеводителем по многочисленным произведениям, ориентируя в именах авторов, специализирующихся на определённых научных направлениях, в названиях их основных трудов. Вторая функция учебника в том, что он очерчивает некий круг обязательных знаний по предмету, не претендуя на глубокое их раскрытие.

Чтение рекомендованной литературы – это та главная часть системы самостоятельной учебы бакалавра, которая обеспечивает подлинное усвоение науки. Читать эту литературу нужно по принципу: «идея, теория, метод в одной, в другой и т.д. книгах».

Во всех случаях рекомендуется рассмотрение теоретических вопросов не менее чем по трем источникам. Изучение проблемы по разным источникам – залог глубокого усвоения науки. Именно этот блок, наряду с выполнением практических заданий является ведущим в структуре самостоятельной работы

Вниманию бакалавров предлагаются список литературы, вопросы к самостоятельному изучению и вопросы к экзамену.

Для успешного овладения дисциплиной необходимо выполнять следующие требования:

- 1) выполнять все определенные программой виды работ;
- 2) посещать занятия, т.к. весь тематический материал взаимосвязан между собой и, зачастую, самостоятельного теоретического овладения пропущенным материалом недостаточно для качественного его усвоения;
- 3) все рассматриваемые на занятиях вопросы обязательно фиксировать в отдельную тетрадь и сохранять её до окончания обучения в вузе;
- 4) проявлять активность при подготовке и на занятиях, т.к. конечный результат овладения содержанием дисциплины необходим, в первую очередь, самому бакалавру;
- 5) в случаях пропуска занятий по каким-либо причинам обязательно отрабатывать пропущенное преподавателю во время индивидуальных

Внеурочная деятельность бакалавра по данной дисциплине предполагает:

- самостоятельный поиск ответов и необходимой информации по предложенным вопросам;
- выполнение практических заданий;
- выработку умений научной организации труда.

Успешная организация времени по усвоению данной дисциплины во многом зависит от наличия у бакалавра умения самоорганизовать себя и своё время для выполнения предложенных домашних заданий. Объём заданий рассчитан максимально на 2-3 часа в неделю. При этом алгоритм подготовки будет следующим:

- 1 этап – поиск в литературе теоретической информации по предложенным преподавателем вопросам;
- 2 этап – осмысление полученной информации, освоение терминов и понятий;
- 3 этап – составление плана ответа на каждый вопрос;
- 4 этап – поиск примеров по данной проблематике.

### **Работа с базовым конспектом**

Программой дисциплины предусмотрено чтение лекций в различных формах их проведения: проблемные лекции с элементами эвристической беседы, информационные лекции, лекции с опорным конспектированием, лекции-визуализации.

На лекциях преподаватель рассматривает вопросы программы курса, составленной в соответствии с государственным образовательным стандартом. Из-за недостаточного количества аудиторных часов некоторые темы не удастся осветить в полном объеме, поэтому преподаватель, по своему усмотрению, некоторые вопросы выносит на самостоятельную работу студентов, рекомендуя

Кроме этого, для лучшего освоения материала и систематизации знаний по дисциплине, необходимо постоянно разбирать материалы лекций по конспектам и учебным пособиям.

Во время самостоятельной проработки лекционного материала особое внимание следует уделять возникшим вопросам, непонятным терминам, спорным точкам зрения. Все такие моменты следует выделить или выписать отдельно для дальнейшего обсуждения на практическом занятии. В случае необходимости обращаться к преподавателю за консультацией. Полный список литературы по дисциплине приведен в рабочей программе дисциплины.

### **Написание конспекта**

Конспект (от лат. *conspectus* — обзор, изложение) — 1) письменный текст, систематически, кратко, логично и связно передающий содержание основного источника информации (статьи, книги, лекции и др.); 2) синтезирующая форма записи, которая может включать в себя план источника информации, выписки из него и его тезисы.

Виды конспектов:

- плановый конспект (план-конспект) — конспект на основе сформированного плана, состоящего из определенного количества пунктов (с заголовками) и подпунктов, соответствующих определенным частям источника информации;
- текстуальный конспект — подробная форма изложения, основанная на выписках из текста-источника и его цитировании (с логическими связями);
- произвольный конспект — конспект, включающий несколько способов работы над материалом (выписки, цитирование, план и др.);
- схематический конспект (контекст-схема) — конспект на основе плана, составленного из пунктов в виде вопросов, на которые нужно дать ответ;
- тематический конспект — разработка и освещение в конспективной форме определенного вопроса, темы;
- опорный конспект (введен В. Ф. Шаталовым) — конспект, в котором содержание источника информации закодировано с помощью графических символов, рисунков, цифр, ключевых слов и др.;
- сводный конспект — обработка нескольких текстов с целью их сопоставления, сравнения и сведения к единой конструкции;
- выборочный конспект — выбор из текста информации на определенную тему.

Формы конспектирования:

- план (простой, сложный) — форма конспектирования, которая включает анализ структуры текста, обобщение, выделение логики развития событий и их
- выписки — простейшая форма конспектирования, почти дословно воспроизводящая текст;
- тезисы — форма конспектирования, которая представляет собой выводы, сделанные на основе прочитанного. Выделяют простые и осложненные тезисы (кроме основных положений, включают также второстепенные);
- цитирование — дословная выписка, которая используется, когда передать мысль автора своими словами невозможно.

Выполнение задания:

- 1) определить цель составления конспекта;
- 2) записать название текста или его части;
- 3) записать выходные данные текста (автор, место и год издания);
- 4) выделить при первичном чтении основные смысловые части текста;
- 5) выделить основные положения текста;
- 6) выделить понятия, термины, которые требуют разъяснений;
- 7) последовательно и кратко изложить своими словами существенные положения изучаемого материала;
- 8) включить в запись выводы по основным положениям, конкретным фактам и примерам (без подробного описания);
- 9) использовать приемы наглядного отражения содержания (абзацы «ступеньками», различные способы подчеркивания, ручки разного цвета);

10) соблюдать правила цитирования (цитата должна быть заключена в кавычки, дана ссылка на ее источник, указана страница).

Планируемые результаты самостоятельной работы:

— способность студентов анализировать результаты научных исследований и применять их при решении конкретных образовательных и исследовательских

— способность решать стандартные задачи профессиональной деятельности на основе информационной и библиографической культуры с применением информационно-коммуникационных технологий и с учетом основных требований информационной безопасности.

### **Подготовка реферата**

Реферат является одной из форм рубежной или итоговой аттестации. Данная форма контроля является самостоятельной исследовательской работой. Поэтому недопустимо простое копирование текста из книги, либо же скачивание из сети Интернет готовой работы. Бакалавр должен постараться раскрыть суть в исследуемой проблеме, привести имеющиеся точки зрения, а также обосновать собственный взгляд на нее.

Поэтому требования к реферату относятся, прежде всего, к оформлению и его содержанию, которое должно быть логично изложено и отличаться проблемно-тематическим характером. Помимо четко изложенного и структурированного материала, обязательно наличие выводов по каждому параграфу и общих по всей работе.

Нормативные требования к написанию реферата основываются на следующих принципах:

- Начать рекомендуется с правильной формулировки темы и постановки базовых целей и задач.
- В дальнейшем начинается отбор необходимого материала. Самое главное - "не жадничать" и убирать те данные, которые не смогут раскрыть сущность поставленной цели. Нельзя руководствоваться принципом: «Будет большой объем работы, значит, получу хорошую отметку». Это – неправильно, поскольку требования к реферату ГОСТ не только ограничивают его объем, но и жестко определяют структуру.

Реферат содержит следующие разделы:

1. Введение, включает в себя: актуальность, в которой обосновать свой выбор данной темы; объект; предмет; цель; задачи и методы исследования; практическая и теоретическая значимость работы.
2. Основная часть. В основной части текст обязательно разбить на параграфы и под параграфы, в конце каждого сделать небольшое заключение с изложением своей точки зрения.

Подготовка реферата должна осуществляться на базе тех научных материалов, которые актуальны на сегодняшний день (за 10 последних лет).

3. Заключение.

4. Литература (список используемых источников). Оформлять его рекомендуется с указанием следующей информации: автор, название, место и год издания, наименование издательства и количество страниц.

Требования к реферату по оформлению следующие:

- Делать это рекомендуется только в соответствии с правилами, которые предъявляются в конкретном образовательном учреждении. Речь идет о титульном листе, списке литературы и внешнем виде страницы.
- Особое внимание должно быть уделено оформлению цитат, которые включаются в текст в кавычках, а далее в скобках дается порядковый номер первоисточника из списка литературы и через точку с запятой номер страницы.
- В соответствии с ГОСТ 9327-60 текст, таблицы и иллюстрации обязательно должны входить в формат А4.
- Реферат выполнять только на компьютере. Текст выравнивать по ширине, междустрочный интервал -полтора, шрифт -Times New Roman (14 пт.), параметры полей - нижнее и верхнее - 20 мм, левое -30, а правое -10 мм, а отступ
- В тексте обязательно акцентировать внимание на определенных терминах, понятиях и формулах при помощи подчеркивания, курсива и жирного шрифта. Помимо этого, должны выделяться наименования глав, параграфов и подпараграфов, но точки в конце них не ставятся.

### **Разработка проекта**

Проект - «ограниченное во времени целенаправленное изменение отдельной системы с установленными требованиями к качеству результатов, возможными рамками расхода средств и ресурсов со специфической организацией» (В. Н. Бурсков, Д. А. Новиков).

Варианты задания:

- спроектировать раздел экспертно-оценочной технологии деятельности куратора академической группы (научно-педагогическая практика);
- разработать проект технологической карты учебного занятия (научно-педагогическая практика).

Выполнение задания:

1. диагностика ситуации (проблематизация, целеполагание, конкретизация цели, форматирование проекта);
2. проектирование (уточнение цели, функций, задач и плана работы; теоретическое моделирование методов и средств решения задач; детальная проработка этапов решения конкретных задач; пошаговое выполнение запланированных проектных действий; систематизация и обобщение полученных результатов, конструирование предполагаемого результата, пошаговое
3. рефлексия (выяснение соответствия полученного результата замыслу; определение качества полученного продукта; перспективы его развития и

Предполагаемые результаты самостоятельной работы:

- готовность студентов использовать знание современных проблем науки и образования при решении образовательных и профессиональных задач;
- готовность использовать индивидуальные креативные способности для оригинального решения исследовательских задач;
- способность прогнозировать, проектировать, моделировать.

### **Подготовка к устному опросу**

С целью контроля и подготовки студентов к изучению новой темы вначале каждой практического занятия преподавателем проводится индивидуальный или фронтальный устный опрос по выполненным заданиям предыдущей темы.

Критерии оценки устных ответов студентов:

- правильность ответа по содержанию задания (учитывается количество и характер ошибок при ответе);
- полнота и глубина ответа (учитывается количество усвоенных фактов, понятий и т.п.);
- сознательность ответа (учитывается понимание излагаемого материала);
- логика изложения материала (учитывается умение строить целостный, последовательный рассказ, грамотно пользоваться специальной терминологией);
- рациональность использованных приемов и способов решения поставленной учебной задачи (учитывается умение использовать наиболее прогрессивные и эффективные способы достижения цели);
- своевременность и эффективность использования наглядных пособий и технических средств при ответе (учитывается грамотно и с пользой применять наглядность и демонстрационный опыт при устном ответе);
- использование дополнительного материала (обязательное условие);
- рациональность использования времени, отведенного на задание (не одобряется затянутость выполнения задания, устного ответа во времени, с учетом индивидуальных особенностей студентов).

### **Подготовка к экзамену**

Экзамен является традиционной формой проверки знаний, умений, компетенций, сформированных у студентов в процессе освоения всего содержания изучаемой дисциплины. В случае проведения экзамена студент получает баллы, отражающие уровень его знаний.

Правила подготовки к экзаменам:

- Лучше сразу сориентироваться во всем материале и обязательно расположить весь материал согласно экзаменационным вопросам.



- Сама подготовка связана не только с «запоминанием». Подготовка также предполагает и переосмысление материала, и даже рассмотрение альтернативных идей.
- Сначала студент должен продемонстрировать, что он «усвоил» все, что требуется по программе обучения (или по программе данного преподавателя), и лишь после этого он вправе высказать иные, желательно аргументированные точки зрения.

### **11. Перечень информационных технологий, используемых при осуществлении образовательного процесса по дисциплине (модулю) (включая перечень программного обеспечения и информационных справочных систем (при необходимости))**

Информационные технологии применяются в следующих направлениях:  
оформление письменных работ выполняется с использованием текстового демонстрация компьютерных материалов с использованием мультимедийных технологий;

использование информационно-справочного обеспечения, такого как: правовые справочные системы (Консультант+ и др.), онлайн словари, справочники (Грамота.ру, Интуит.ру, Википедия и др.), научные публикации.

использование специализированных справочных систем (электронных учебников, справочников, коллекций иллюстраций и фотоизображений, фотобанков, профессиональных социальных сетей и др.).

OpenOffice Ссылка: <http://www.openoffice.org/ru/>

Mozilla Firefox Ссылка: <https://www.mozilla.org/ru/firefox/new/>

Libre Office Ссылка: <https://ru.libreoffice.org/>

Do PDF Ссылка: <http://www.dopdf.com/ru/>

7-zip Ссылка: <https://www.7-zip.org/>

Free Commander Ссылка: <https://freecommander.com/ru>

be Reader Ссылка: <https://acrobat.adobe.com/ru/ru/acrobat/pdf-reader.html>попо

Gimp (графический редактор) Ссылка: <https://www.gimp.org/>

ImageMagick (графический редактор) Ссылка:

VirtualBox Ссылка: <https://www.virtualbox.org/>

Adobe Reader Ссылка: <https://acrobat.adobe.com/ru/ru/acrobat/pdf-reader.html>

Операционная система Windows 8.1 Лицензионная версия по договору №471\1 от 11.12.2014 г.

Электронно-библиотечная система Библиокомплектатор

Национальна электронная библиотека - федеральное государственное бюджетное учреждение «Российская государственная библиотека» (ФГБУ «РГБ»)

Редакция Базы данных «ПОЛПРЕД Справочники»

Электронно-библиотечная система «ЛАНЬ»

## **12. Описание материально-технической базы, необходимой для осуществления образовательного процесса по дисциплине (модулю)**

- компьютерный класс и доступ к сети Интернет (во время самостоятельной подготовки) (должен быть приложен график занятости компьютерного класса);
- проектор, совмещенный с ноутбуком для проведения лекционных занятий преподавателем и презентации студентами результатов работы
- раздаточный материал для проведения групповой работы;